



REF: OJL55830AW

COLORES DE LUZ DISPONIBLES:



DESCRIPCIÓN

Luminaria de LED para empotrar en Drywall. Diseño moderno de quince celdas, cuenta con un haz de luz de 30° de apertura.

Su cuerpo en aluminio permite una buena disipación del calor. Por sus características es ideal para aplicaciones tanto comerciales como residenciales tales como: almacenes, centros comerciales, casas o apartamentos.

Modo de instalación: incrustar.

MATERIAL: Aluminio



CARACTERÍSTICAS

- > Producto con certificación RETILAP.
- > No emite rayos ultravioletas ni infrarrojos.
- > Producto para uso exclusivo en interiores.
- > No contiene mercurio.
- > Producto no dimerizable.
- > Reduce las emisiones de CO2 a la atmosfera.
- > Transforma en luz el 90% de la energía recibida.
- > Ahorra más del 85% de energía.

ESPECIFICACIONES TÉCNICAS

W Potencia	V Tensión	HZ Frecuencia	CRI Reproducción cromática	P.F. Factor de potencia	Lm Lúmenes	Ángulo de apertura	Hrs Vida útil	LED Tipo	LED Cantidad	TA(°C) Temperatura de funcionamiento
30W	100-240V	50/60HZ	≥80%	≥ 0.9	2400	30°	50000Hrs	SMD	15	-20°C~+40°C

DIAGRAMA DE MEDIDAS

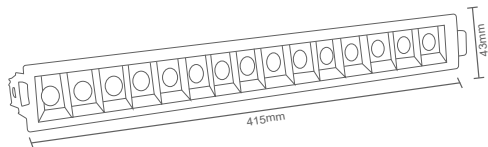


DIAGRAMA POLAR

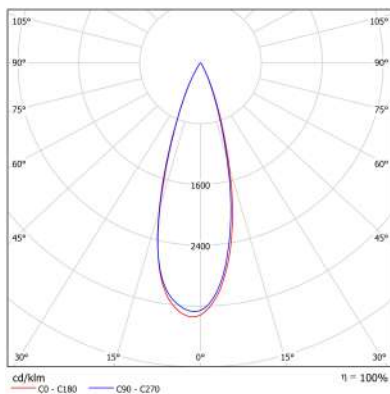
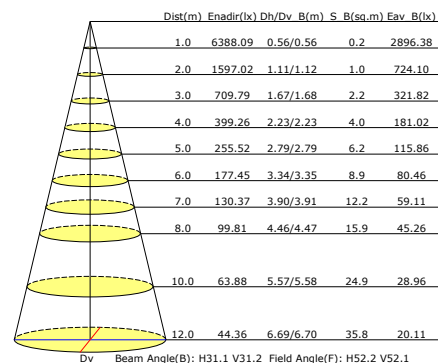


DIAGRAMA DE DISTANCIA



*La información contenida corresponde a valores nominales registrados bajo condiciones controladas de tensión y temperatura. Información sujeta a cambio sin previo aviso por evolución de la tecnología LED.